



**U M F A N G R E I C H E
K O N F I G U R A T I O N E N
A U F R O L L E N F Ü R
D I E L O G I S T I K U N D
F Ü R E I N E N S I C H E R E N
T R A N S P O R T**





CLEVER-COMBI

TECHNISCHE EIGENSCHAFTEN



1



Die mit einem Lochabstand von 26 mm gelochten Pfosten erlauben eine ganz optimale Positionierung und Neigung der Böden.

2 Die Montage der Seitengitter erfolgt einfach, schnell und verlangt keinerlei Schrauben. Dieses Ergebnis wurde dank der besonderen Form des Pfostens mit Ösen sowie der Anwendung einer Halteklammer erzielt, die eine schraubenlose Montage mit absoluter Garantie für Robustheit und dauerhafte Zuverlässigkeit ermöglichen.



3 Die Montage der hinteren Gitter erfolgt einfach und schnell, dank der Verwendung standardisierter Gitterpaneele, die mit Schrauben und Halteklammern an den Pfosten mit Ösen befestigt werden. Die Kombination der Schrauben und Halteklammern erlaubt eine einfache und robuste Befestigung.



4 Dank der speziellen Form des Pfostens und der Verwendung einer Schraube entsteht eine präzise, robuste und dauerhaft zuverlässige Verbindung.



5 Die Wagen werden mit einem Etikett mit Nutzungshinweis und einem Etikett mit der Tragkraftangabe versehen.



7



Die Wagen werden unmontiert geliefert, sodass bis zu 50% der Transportkosten gespart werden können.

6



ROLLEN AUS STANDARD-GUMMI



ROLLEN AUS ABRIEBFESTEM GUMMI



ROLLEN AUS ELASTISCHEM GUMMI



ROLLEN AUS POLYURETHAN



ROLLEN AUS NYLON

H 820 mm



● ART. F CR 100M 01 04

Ohne Kästen

Farbauswahl
STAHL



BLAU
RAL 5012
.04



GRAU
RAL 7035
.08



LIEFERUNG SERIENMÄSSIG MONTIERT



1 Lenkrolle mit Feststeller - 1 Lenkrolle ohne Feststeller - 2 Bockrollen Ø 100 aus Standardgummi



Zusätzlicher Stahlboden
Abmessungen mm 810x510x35 H

ZEICHENERKLÄRUNG



TRAGKRAFT
DES WAGENS



Ø ROLLEN



DIE TRAGKRAFTANGABEN SIND NETTOANGABEN UND BEZIEHEN SICH AUF GLEICHMÄSSIG VERTEILTE GEWICHTE



ART.			
F CR 100M 00 04		200	100 mm




ART.			
● F CR 100M 01 04		200	100 mm



CLEVER SMALL

ZUBEHÖRE



ZUSÄTZLICHER STAHLBODEN

ART.		Abm. mm	
F CR 1004 00 04		810x510x35 H	100



SPRÜHDOSENHALTER

ART.		Abm. mm
F CR 1008 00 04		475x75x167 H

Für 6 Sprühdosen




VERWENDUNGSBEISPIEL
FÜR HAKEN

LOCHPLATTE

ART.		Abm. mm
F CR 1009 00 04		475x18x665 H



Werkzeug-Lochplatte, an beiden Seiten des WAGENS montierbar.



ROLLENHALTER AUS STAHL

ART.	Abm. mm	Ø mm
F CR 1006 00 01	245x88x150 H	130
F CR 1007 00 01	285x155x200 H	240

Ohne Papierrolle



CLEVER LARGE 1024x615 mm

H 847 mm



● ART. F CR 110M 02 04

Farbauswahl
STAHL



BLAU
RAL 5012
.04



GRAU
RAL 7035
.08



ZYLINDERSCHLOSS (KEY)
DER WAGEN WIRD SERIENMÄSSIG MIT
ZYLINDERSCHLOSS GELIEFERT



1 Lenkrolle mit Feststeller - 1 Lenkrolle ohne Feststeller
- 2 Bockrollen Ø 125 aus Standardgummi



LIEFERUNG SERIENMÄSSIG MONTIERT



Zusätzlicher Stahlboden
Abmessungen mm 830x610x35 h

ZEICHENERKLÄRUNG



TRAGKRAFT
DES WAGENS



Ø ROLLEN



VERSCHLUSS
DES
SCHRANKES

! DIE TRAGKRAFTANGABEN SIND NETTOANGABEN UND BEZIEHEN SICH AUF GLEICHMÄSSIG VERTEILTE GEWICHTE



ART.			
F CR 110M 00 04		300	125 mm



ART.			
F CR 110M 01 04		300	125 mm



ART.				
F CR 110M 02 04		300	125 mm	key




CLEVER LARGE

ZUBEHÖRE



ZUSÄTZLICHER STAHLBODEN

ART.		Abm. mm	kg
F CR 1104 00 04		830x610x35 H	100



LOCHPLATTE AUS STAHL

ART.		Abm. mm
F CR 1109 00 04		575x18x655 H



Werkzeug-Lochplatte, an beiden Seiten des WAGENS montierbar.



ROLLENHALTER AUS STAHL

ART.	Abm. mm	Ø mm
F CR 1006 00 01	245x88x150 H	130
F CR 1007 00 01	285x155x200 H	240

Ohne Papierrolle



SPRÜHDOSENHALTER

ART.		Abm. mm
F CR 1108 00 04		575x75x167 H

Für 8 Sprühdosen



VERWENDUNGSBEISPIEL
VISUAL BOX

VISUAL BOX-TRAGWAND

ART.	Abm. mm
F PG 0430 00 01	600x28x650 H
F PG 0410 00 01	600x28x300 H



COMBI CE

H 915 mm



● ART. F CE B105 03 04

Wagen mit 2 Lenkrollen mit Feststeller und 2 Bockrollen
Ø125 mm aus Standardgummi

Farbauswahl

STAHL



BLAU
RAL 5012
.04



GRAU
RAL 7035
.08



LIEFERUNG SERIENMÄSSIG UNMONTIERT



1 Lenkrolle mit Feststeller - 1 Lenkrolle ohne
Feststeller - 2 Bockrollen Ø 200 aus
Standardgummi

ZEICHENERKLÄRUNG



TRAGKRAFT
DES WAGENS



Ø ROLLEN



VERSCHLUSS
DES
SCHRANKES

! DIE TRAGKRAFTANGABEN SIND NETTOANGABEN UND BEZIEHEN SICH AUF GLEICHMÄSSIG VERTEILTE GEWICHTE



ART.		Abm. mm	kg	
F CE P105 04 04		1135x700x1000 h	500	200 mm
F CE P255 04 04		1420x825x1000 h	500	200 mm

WAGEN OHNE ROLLEN

F CE 0105 04 04	1135x700x758 h	-	-
F CE 0255 04 04	1420x825x758 h	-	-

Wagen geeignet für Rollen Ø160-200 mm
Stahlgrundplatte



ART.		Abm. mm	kg	
F CE P106 03 04		1135x700x1000 h	500	200 mm
F CE P256 03 04		1420x825x1000 h	500	200 mm

WAGEN OHNE ROLLEN

F CE 0106 03 04	1135x700x758 h	-	-
F CE 0256 03 04	1420x825x758 h	-	-

Wagen geeignet für Rollen Ø160-200 mm
Holzgrundplatte



ART.		Abm. mm	kg	
F CE P105 03 04		1135x700x1000 h	500	200 mm
F CE P255 03 04		1420x825x1000 h	500	200 mm

WAGEN OHNE ROLLEN

F CE 0105 03 04	1135x700x758 h	-	-
------------------------	----------------	---	---

Wagen geeignet für Rollen Ø160-200 mm
Stahlgrundplatte



ART.		Abm. mm	kg	
F CE P105 12 04		1200x700x1000 h	500	200 mm
F CE P255 12 04		1485x825x1000 h	500	200 mm

WAGEN OHNE ROLLEN

F CE 0105 12 04	1200x700x758 h	-	-
F CE 0255 12 04	1485x825x758 h	-	-

Wagen geeignet für Rollen Ø160-200 mm
Stahlgrundplatte

COMBI CE



ART.		Abm. mm			
F CE P105 24 04		1095x715x1135 h	500	200 mm	

WAGEN OHNE ROLLEN

F CE 0105 24 04		1095x715x893 h	-	-	
-----------------	--	----------------	---	---	--

Wagen geeignet für Rollen Ø160–200 mm
Stahlgrundplatte



ART.		Abm. mm			
F CE P105 23 04		1063x700x1080 h	500	200 mm	

WAGEN OHNE ROLLEN

F CE 0105 23 04		1063x700x838 h	-	-	
-----------------	--	----------------	---	---	--

Wagen geeignet für Rollen Ø160–200 mm
Stahlgrundplatte



ART.		Abm. mm			
F CE P105 06 04		1200x700x1000 h	500	200 mm	
F CE P255 06 04		1485x825x1000 h	500	200 mm	

WAGEN OHNE ROLLEN

F CE 0105 06 04		1200x700x758 h	-	-	
F CE 0255 06 04		1485x825x758 h	-	-	

Wagen geeignet für Rollen Ø160–200 mm
Stahlgrundplatte



ART.		Abm. mm			
F CE P105 07 04		1200x700x1000 h	500	200 mm	
F CE P255 07 04		1485x825x1000 h	500	200 mm	

WAGEN OHNE ROLLEN

F CE 0105 07 04		1200x700x758 h	-	-	
F CE 0255 07 04		1485x825x758 h	-	-	

Wagen geeignet für Rollen Ø160–200 mm
Stahlgrundplatte



ART.		Abm. mm	kg	
F CE P105 20 04		1095x700x1000 h	500	200 mm
F CE P255 20 04		1380x825x1000 h	500	200 mm

WAGEN OHNE ROLLEN

F CE 0105 20 04		1095x700x758 h	-	-
F CE 0255 20 04		1380x825x758 h	-	-

Wagen geeignet für Rollen Ø160-200 mm
Stahlgrundplatte



ART.		Abm. mm	kg	
F CE P106 20 04		1095x700x1000 h	500	200 mm
F CE P256 20 04		1380x825x1000 h	500	200 mm

WAGEN OHNE ROLLEN

F CE 0106 20 04		1095x700x758 h	-	-
F CE 0256 20 04		1380x825x758 h	-	-

Wagen geeignet für Rollen Ø160-200 mm
Holzgrundplatte



ART.		kg		
F CE P105 21 04		500	200 mm	key

WAGEN OHNE ROLLEN

F CE 0105 21 04		-	-	key
------------------------	--	---	---	-----

Abm. mm 1095x700x758 h
Wagen geeignet für Rollen Ø160-200 mm
Stahlgrundplatte



ART.		kg		
F CE P106 21 04		500	200 mm	key

WAGEN OHNE ROLLEN

F CE 0106 21 04		-	-	key
------------------------	--	---	---	-----

Abm. mm 1095x700x758 h
Wagen geeignet für Rollen Ø160-200 mm
Holzgrundplatte

COMBI CE



GLATTER GUMMI

ART.	Abm. mm	für Wagen Tiefe mm
F CE 0595 00 07	1065x700x2 H	700
F CE 0600 00 07	1345x825x2 H	825



HALTELEISTEN AUS STAHL

ART.	Abm. mm	für Wagen Tiefe mm
F CE 0925 00 04	663x38x100 H	700
F CE 0930 00 04	788x38x100 H	825



HALTER FÜR UNTERLAGEN FORMAT DIN A4

ART.	Schreibunterlage
F CE 0980 00 99	horizontal aus Holz
F CE 0985 00 99	vertikal aus Holz





LENKROLLE MIT FESTSTELLER AUS STANDARDGUMMI

ART.	Ø mm	C mm	Wagen- tragkraft kg
C RG DAC15 200	200	240	500



LENKROLLE OHNE FESTSTELLER AUS STANDARDGUMMI

ART.	Ø mm	C mm	Wagen- tragkraft kg
C RG CAC15 200	200	240	500



BOCKROLLE AUS STANDARDGUMMI

ART.	Ø mm	C mm	Wagen- tragkraft kg
C RG BAC15 200	200	240	500



LENKROLLE MIT FESTSTELLER AUS ABRIEBFESTEM GUMMI

ART.	Ø mm	C mm	Wagen- tragkraft kg
C RG DPH25 160	160	200	500



BOCKROLLE AUS ABRIEBFESTEM GUMMI

ART.	Ø mm	C mm	Wagen- tragkraft kg
C RG BPH25 160	160	200	500



LENKROLLE MIT FESTSTELLER AUS ELASTISCHEM GUMMI

ART.	Ø mm	C mm	Wagen- tragkraft kg
C RG DCE15 160	160	200	500



BOCKROLLE AUS ELASTISCHEM GUMMI

ART.	Ø mm	C mm	Wagen- tragkraft kg
C RG BCE15 160	160	200	500



LENKROLLE MIT FESTSTELLER AUS POLYURETHAN

ART.	Ø mm	C mm	Wagen- tragkraft kg
C RN DDD44 160	160	200	500



BOCKROLLE AUS POLYURETHAN

ART.	Ø mm	C mm	Wagen- tragkraft kg
C RN BDD44 160	160	200	500



LENKROLLE MIT FESTSTELLER AUS NYLON

ART.	Ø mm	C mm	Wagen- tragkraft kg
C RN DAD04 160	160	200	500



BOCKROLLE AUS NYLON

ART.	Ø mm	C mm	Wagen- tragkraft kg
C RN BAD04 160	160	200	500



H 1045 mm




● ART. F CF H005 03 04

H 1435 mm



● ART. F CL H005 04 04

Farbauswahl
STAHL



BLAU
RAL 5012
.04



GRAU
RAL 7035
.08



LIEFERUNG SERIENMÄSSIG UNMONTIERT

1 Lenkrolle mit Feststeller - 1 Lenkrolle ohne Feststeller -
2 Bockrollen Ø 150 aus Standardgummi



Zusätzlicher Stahlboden
Abmessungen mm 799x510x30 h



Zusätzlicher Holzboden
Abmessungen mm 795x500x20 h

ZEICHENERKLÄRUNG



TRAGKRAFT
DES
WAGENS



Ø ROLLEN

! DIE TRAGKRAFTANGABEN SIND NETTOANGABEN UND BEZIEHEN SICH AUF GLEICHMÄSSIG VERTEILTE GEWICHTE



ART.			
F CF H005 03 04		250	150 mm



ART.			
F CF H005 08 04		250	150 mm



ART.			
F CF H005 07 04		250	150 mm



ART.			
F CF H006 08 04		250	150 mm



ART.			
F CF H006 03 04		250	150 mm



ART.			
F CF H006 04 04		250	150 mm



1 Lenkrolle mit Feststeller - 1 Lenkrolle ohne Feststeller
- 2 Bockrollen Ø 150 aus Standardgummi





ART.			
F CL H006 06 04		250	150 mm



ART.			
F CL H006 04 04		250	150 mm



ART.			
F CL H006 10 04		250	150 mm



ART.			
● F CL H005 04 04		250	150 mm



ART.			
F CL H005 05 04		250	150 mm

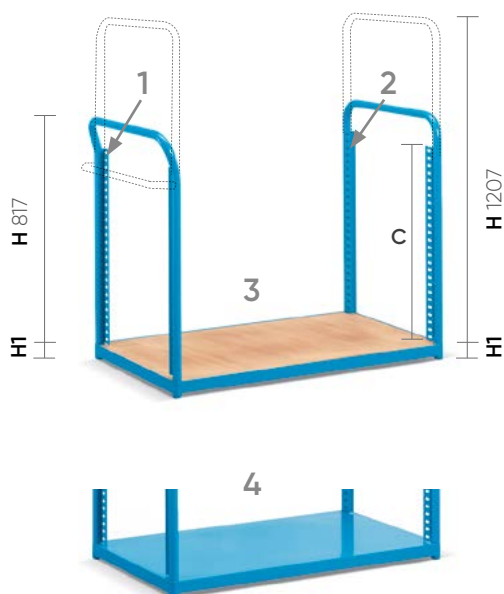


ART.			
F CL H005 03 04		250	150 mm

Abnehmbare Gitterwand



1 Lenkrolle mit Feststeller - 1 Lenkrolle ohne Feststeller
- 2 Bockrollen Ø 150 aus Standardgummi



H = 817/ 1207

H1 = 43 mm

C = 685/1100

STIRNRAHMEN MIT GRIFF

ART.	Abm. mm	Bez.
F CF 0605 00 04	521x70x870 H	1
F CL 0605 00 04	521x105x1260 H	1

STIRNRAHMEN

ART.	Abm. mm	Bez.
F CF 0615 00 04	521x30x875 H	2
F CL 0615 00 04	521x30x1260 H	2

HOLZGRUNDPLATTE

ART.	Abm. mm	Bez.
F CE G006 00 04	865x525x56 H	3

STAHLGRUNDPLATTE

ART.	Abm. mm	Bez.
F CE G005 00 04	865x525x56 H	4

ZUSÄTZLICHER STAHLBODEN

ART.	Abm. mm	kg
F CF 0510 00 04	799x510x30 H	100



ART. F CF 0590 00 07
GLATTER GUMMI FÜR BODEN
Farbe Schwarz
Abm. mm 799x510x2 H

HALTELEISTEN AUS STAHL

ART.	Abm. mm	für
F CF 0900 00 99	795x10x60 H	Stahlböden
F CF 0901 00 99	795x10x60 H	Holzböden
F CF 0902 00 99	795x10x60 H	Stahl- oder Holz- grundplatten



Der Artikel F CF 0902 00 99 kann nicht separat (ohne Grundplatte) bestellt werden

ZUSÄTZLICHER HOLZBODEN

ART.	Abm. mm	kg
F CF 0560 00 04	795x500x20 H	100




ZUSÄTZLICHER HOLZBODEN MIT RAND

ART.	Abm. mm	kg
F CF 0800 00 04	795x510x65 H	100

Innenabmessungen mm 755x470x45 H




GITTER FÜR STIRNSEITEN


ART.		Abm. mm
F CF 0625 00 04		384x680 H
F CL 0625 00 04		384x1095 H

Gittermaschen mm 50x100

1-teilig, geliefert mit 4 Halteklammern




SEITENGITTER

ART.		Abm. mm
F CF 0700 00 04 *		800x680 H
F CL 0700 00 04 **		800x1095 H

Gittermaschen mm 50x100

*1-teilig, geliefert mit 4 Schraubbügel - ** 2-teilig, geliefert mit 8 Schraubbügel



LENKROLLE MIT FESTSTELLER AUS STANDARDGUMMI

ART.	Ømm	C mm	Wagen- tragkraft kg
C RG DAC11 100	100	128	175
C RG DAC12 125	125	155	250
C RG DAC13 150	150	180	250



LENKROLLE MIT FESTSTELLER AUS ELASTISCHEM GUMMI

ART.	Ømm	C mm	Wagen- tragkraft kg
C RG DCE15 125	125	155	250



BOCKROLLE AUS ELASTISCHEM GUMMI

ART.	Ømm	C mm	Wagen- tragkraft kg
C RG BCE15 125	125	155	250



BOCKROLLE AUS STANDARDGUMMI

ART.	Ømm	C mm	Wagen- tragkraft kg
C RG BAC11 100	100	128	175
C RG BAC12 125	125	155	250
C RG BAC13 150	150	180	250




LENKROLLE MIT FESTSTELLER AUS POLYURETHAN

ART.	Ømm	C mm	Wagen- tragkraft kg
C RN DDD31 125	125	155	250



BOCKROLLE AUS POLYURETHAN

ART.	Ømm	C mm	Wagen- tragkraft kg
C RN BDD31 125	125	155	250



LENKROLLE OHNE FESTSTELLER AUS STANDARDGUMMI

ART.	Ømm	C mm	Wagen- tragkraft kg
C RG CAC11 100	100	128	175
C RG CAC12 125	125	155	250
C RG CAC13 150	150	180	250



LENKROLLE MIT FESTSTELLER AUS ABRIEBFESTEM GUMMI

ART.	Ømm	C mm	Wagen- tragkraft kg
C RG DPH22 125	125	155	250



BOCKROLL AUS ABRIEBFESTEM GUMMI

ART.	Ømm	C mm	Wagen- tragkraft kg
C RG BPH22 125	125	155	250



LENKROLLE MIT FESTSTELLER AUS NYLON

ART.	Ømm	C mm	Wagen- tragkraft kg
C RN DAD10 100	100	128	250
C RN DAD11 125	125	155	250



BOCKROLLE AUS NYLON

ART.	Ømm	C mm	Wagen- tragkraft kg
C RN BAD10 100	100	128	250
C RN BAD11 125	125	155	250



H 1045 mm




● ART. F CF H055 08 04

H 1535 mm



● ART. F CL H056 07 04

Farbauswahl
STAHL



BLAU
RAL 5012
.04



GRAU
RAL 7035
.08



LIEFERUNG SERIENMÄSSIG UNMONTIERT



1 Lenkrolle mit Feststeller - 1 Lenkrolle ohne Feststeller -
2 Bockrollen Ø 150 aus Standardgummi



Zusätzlicher Stahlboden
Abmessungen mm 999x610x30 h



Zusätzlicher Holzboden
Abmessungen mm 995x600x20 h

ZEICHENERKLÄRUNG



TRAGKRAFT
DES
WAGENS



Ø ROLLEN

! DIE TRAGKRAFTANGABEN SIND NETTOANGABEN UND BEZIEHEN SICH AUF GLEICHMÄSSIG VERTEILTE GEWICHTE



ART.			
F CF H055 03 04		250	150 mm



ART.			
● F CF H055 08 04		250	150 mm



ART.			
F CF H055 07 04		250	150 mm



ART.			
F CF H056 12 04		250	150 mm



ART.			
F CF H056 03 04		250	150 mm



ART.			
F CF H056 06 04		250	150 mm



1 Lenkrolle mit Feststeller - 1 Lenkrolle ohne Feststeller
- 2 Bockrollen Ø 150 aus Standardgummi





ART.			
F CL H056 04 04		250	150 mm



ART.			
F CL H056 06 04		250	150 mm



ART.			
● F CL H056 07 04		250	150 mm



ART.			
F CL H055 04 04		250	150 mm



ART.			
F CL H055 05 04		250	150 mm

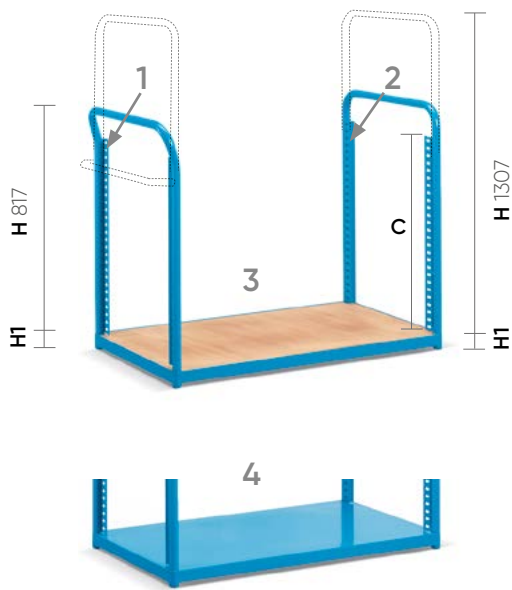


ART.			
F CL H055 03 04		250	150 mm

Abnehmbare Gitterwand



1 Lenkrolle mit Feststeller - 1 Lenkrolle ohne Feststeller
- 2 Bockrollen Ø 150 aus Standardgummi



H = 817 / 1307

H1 = 43 mm

C = 685/1200

ZUSÄTZLICHER STAHLBODEN

ART.	Abm. mm	kg
F CF 0530 00 04	999x610x30 H	100

ART. F CF 0600 00 07
GLATTER GUMMI FÜR BODEN
Farbe Schwarz
Abm. mm 999x610x2 H



HALTELEISTEN AUS STAHL

ART.	Abm. mm	für
F CF 0905 00 99	995x10x60 H	Stahlböden
F CF 0906 00 99	995x10x60 H	Holzböden
F CF 0907 00 99	995x10x60 H	Stahl- oder Holzgrundplatten

Der Artikel F CF 0907 00 99 kann nicht separat (ohne Grundplatte) bestellt werden



ZUSÄTZLICHER HOLZBODEN

ART.	Abm. mm	kg
F CF 0580 00 04	995x600x20 H	100

ZUSÄTZLICHER HOLZBODEN MIT RAND

ART.	Abm. mm	kg
F CF 0810 00 04	995x610x65 H	100

Innenabmessungen mm 960x580x45 H



STIRNRAHMEN MIT GRIFF

ART.	Abm. mm	Bez.
F CF 0610 00 04	621x70x870 H	1
F CL 0610 00 04	621x105x1360 H	1

STIRNRAHMEN

ART.	Abm. mm	Bez.
F CF 0620 00 04	621x30x875 H	2
F CL 0620 00 04	621x30x1360 H	2

HOLZGRUNDPLATTE

ART.	Abm. mm	Bez.
F CE G056 00 04	1065x625x56 H	3

STAHLGRUNDPLATTE

ART.	Abm. mm	Bez.
F CE G055 00 04	1065x625x56 H	4

GITTER FÜR STIRNSEITEN

ART.	Abm. mm
F CF 0630 00 04	484x680 H
F CL 0630 00 04	484x1200 H

Gittermaschen mm 50x100

1-teilig, geliefert mit 4 Halteklammern

SEITENGITTER


ART.	Abm. mm
F CF 0705 00 04 *	1000x680 H
F CL 0705 00 04 **	1000x1200 H

Gittermaschen mm 50x100

*1-teilig, geliefert mit 4 Schraubbügeln - ** 2-teilig, geliefert mit 8 Schraubbügeln

HUBWAGENSOCKEL

ART.	Abm. mm
F CF 0965 00 04	238x615x70 H



LENKROLLE MIT FESTSTELLER AUS STANDARDGUMMI

ART.	Ømm	C mm	Wagen- tragkraft kg
C RG DAC11 100	100	128	175
C RG DAC12 125	125	155	250
C RG DAC13 150	150	180	250



LENKROLLE OHNE FESTSTELLER AUS STANDARDGUMMI

ART.	Ømm	C mm	Wagen- tragkraft kg
C RG CAC11 100	100	128	175
C RG CAC12 125	125	155	250
C RG CAC13 150	150	180	250



BOCKROLLE AUS STANDARDGUMMI

ART.	Ømm	C mm	Wagen- tragkraft kg
C RG BAC11 100	100	128	175
C RG BAC12 125	125	155	250
C RG BAC13 150	150	180	250



LENKROLLE MIT FESTSTELLER AUS ABRIEBFESTEM GUMMI

ART.	Ømm	C mm	Wagen- tragkraft kg
C RG DPH22 125	125	155	250



BOCKROLLE AUS ABRIEBFESTEM GUMMI

ART.	Ømm	Cmm	Wagen- tragkraft kg
C RG BPH22 125	125	155	250



LENKROLLE MIT FESTSTELLER AUS ELASTISCHEM GUMMI

ART.	Ømm	C mm	Wagen- tragkraft kg
C RG DCE15 125	125	155	250



BOCKROLLE AUS ELASTISCHEM GUMMI

ART.	Ømm	C mm	Wagen- tragkraft kg
C RG BCE15 125	125	155	250



LENKROLLE MIT FESTSTELLER AUS POLYURETHAN

ART.	Ømm	C mm	Wagen- tragkraft kg
C RN DDD31 125	125	155	250



BOCKROLLE AUS POLYURETHAN

ART.	Ømm	C mm	Wagen- tragkraft kg
C RN BDD31 125	125	155	250



LENKROLLE MIT FESTSTELLER AUS NYLON

ART.	Ømm	C mm	Wagen- tragkraft kg
C RN DAD10 100	100	128	250
C RN DAD11 125	125	155	250



BOCKROLLE AUS NYLON

ART.	Ømm	C mm	Wagen- tragkraft kg
C RN BAD10 100	100	128	250
C RN BAD11 125	125	155	250



H 1200 mm




● ART. F CI P255 04 04

H 1800 mm



● ART. F CK P256 06 04

Farbauswahl
STAHL



BLAU
RAL 5012
.04



GRAU
RAL 7035
.08



LIEFERUNG SERIENMÄSSIG UNMONTIERT



1 Lenkrolle mit Feststeller - 1 Lenkrolle ohne Feststeller -
2 Bockrollen Ø 200 aus Standardgummi



Zusätzlicher Holzboden
Abmessungen mm 1280x800x20 h

ZEICHENERKLÄRUNG



TRAGKRAFT
DES
WAGENS



Ø ROLLEN

! DIE TRAGKRAFTANGABEN SIND NETTOANGABEN UND BEZIEHEN SICH AUF GLEICHMÄSSIG VERTEILTE GEWICHTE



Tiefe 845 mm

ART.			
F CI P255 04 04		500	200 mm

Abnehmbare Gitterwand



Tiefe 845 mm

ART.			
F CI P256 04 04		500	200 mm

Abnehmbare Gitterwand



ART.			
F CI P256 06 04		500	200 mm



ART.			
F CI P256 05 04		500	200 mm



ART.			
F CI P255 03 04		500	200 mm



ART.			
F CI P255 06 04		500	200 mm



1 Lenkrolle mit Feststeller - 1 Lenkrolle ohne Feststeller
- 2 Bockrollen Ø 200 aus Standardgummi

COMBI





Tiefe 845 mm

ART.			
F CK P256 04 04		500	200 mm

Abnehmbare Gitterwand



Tiefe 845 mm

ART.			
F CK P255 04 04		500	200 mm

Abnehmbare Gitterwand



ART.			
F CK P256 03 04		500	200 mm



ART.			
F CK P256 06 04		500	200 mm



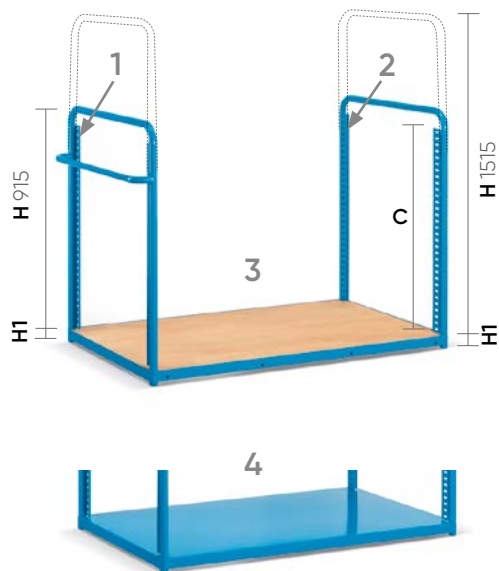
ART.			
F CK P255 05 04		500	200 mm



ART.			
F CK P255 07 04		500	200 mm



1 Lenkrolle mit Feststeller - 1 Lenkrolle ohne Feststeller
- 2 Bockrollen Ø 200 aus Standardgummi



H = 915/ 1515
 H1 = 43 mm
 C = 850/1435

STIRNRAHMEN MIT GRIFF

ART.	Abm. mm	Bez.
F CI 0605 00 04	821x105x970 H	1
F CK 0605 00 04	821x105x1570 H	1

STIRNRAHMEN

ART.	Abm. mm	Bez.
F CI 0615 00 04	821x30x970 H	2
F CK 0615 00 04	821x30x1570 H	2

HOLZGRUNDPLATTE

ART.	Abm. mm	Bez.
F CE N256 00 04	1345x825x56 H	3

STAHLGRUNDPLATTE

ART.	Abm. mm	Bez.
F CE N255 00 04	1345x825x56 H	4

ZUSÄTZLICHER HOLZBODEN

ART.	Abm. mm	ke
F CI 0560 00 04	1280x800x20 H	100



HALTELEISTEN AUS STAHL

ART.	Abm. mm	für
F CG 0911 00 99	1275x10x60 H	Holzböden
F CG 0912 00 99	1275x10x60 H	Stahl- oder Holz- grundplatten

Der Artikel F CG 0912 00 99 kann nicht separat (ohne Grundplatte) bestellt werden




HUBWAGENSOCKEL

ART.	Abm. mm
F CI 0960 00 04	238x815x70 H




GITTER FÜR STIRNSEITEN


ART.		Abm. mm
F CI 0625 00 04		684x810 H
F CK 0625 00 04		684x1405 H

Gittermaschen mm 100x100

1-teilig, geliefert mit 4 Halteklammern



SEITENGITTER

ART.		Abm. mm
F CI 0700 00 04 *		1280x810 H
F CK 0700 00 04 **		1280x1405 H

Gittermaschen mm 100x100

*1-teilig, geliefert mit 4 Schraubbügel - ** 2-teilig, geliefert mit 8 Schraubbügel



LENKROLLE MIT FESTSTELLER AUS STANDARDGUMMI

ART.	Ø mm	C mm	Wagen- tragkraft kg
C RG DAC15 200	200	240	500



LENKROLLE OHNE FESTSTELLER AUS STANDARDGUMMI

ART.	Ø mm	C mm	Wagen- tragkraft kg
C RG CAC15 200	200	240	500



BOCKROLLE AUS STANDARDGUMMI

ART.	Ø mm	C mm	Wagen- tragkraft kg
C RG BAC15 200	200	240	500



LENKROLLE MIT FESTSTELLER AUS ELASTISCHEM GUMMI

ART.	Ø mm	C mm	Wagen- tragkraft kg
C RG DCE15 160	160	200	500



BOCKROLLE AUS ELASTISCHEM GUMMI

ART.	Ø mm	C mm	Wagen- tragkraft kg
C RG BCE15 160	160	200	500




LENKROLLE MIT FESTSTELLER AUS POLYURETHAN

ART.	Ø mm	C mm	Wagen- tragkraft kg
C RN DDD44 160	160	200	500



BOCKROLLE AUS POLYURETHAN

ART.	Ø mm	C mm	Wagen- tragkraft kg
C RN BDD44 160	160	200	500



LENKROLLE MIT FESTSTELLER AUS ABRIEBFESTEM GUMMI

ART.	Ø mm	C mm	Wagen- tragkraft kg
C RG DPH25 160	160	200	500



BOCKROLLE AUS ABRIEBFESTEM GUMMI

ART.	Ø mm	C mm	Wagen- tragkraft kg
C RG BPH25 160	160	200	500



LENKROLLE MIT FESTSTELLER AUS NYLON

ART.	Ø mm	C mm	Wagen- tragkraft kg
C RN DAD04 160	160	200	500



BOCKROLLE AUS NYLON

ART.	Ø mm	C mm	Wagen- tragkraft kg
C RN BAD04 160	160	200	500



H 1490 mm



● ART. F CG P155 05 04

Farbauswahl

STAHL



BLAU
RAL 5012
.04



GRAU
RAL 7035
.08



LIEFERUNG SERIENMÄSSIG UNMONTIERT



1 Lenkrolle mit Feststeller - 1 Lenkrolle ohne Feststeller -
2 Bockrollen Ø 200 aus Standardgummi



Zusätzlicher Stahlboden
Abmessungen mm 1280x510x30 h



Zusätzlicher Holzboden
Abmessungen mm 1260x500x12 h

ZEICHENERKLÄRUNG



TRAGKRAFT
DES
WAGENS



Ø ROLLEN

! DIE TRAGKRAFTANGABEN SIND NETTOANGABEN UND BEZIEHEN SICH AUF GLEICHMÄSSIG VERTEILTE GEWICHTE



ART.			
F CG P156 10 04		500	200 mm



ART.			
● F CG P155 05 04		500	200 mm



ART.			
F CG P156 05 04		500	200 mm



ART.			
F CG P155 07 04		500	200 mm



ART.			
F CG P156 13 04		500	200 mm

OHNE BEHÄLTER

Grundplatte mit einer verzinkten Hinterkante

WAGEN MIT BEHÄLTERN ART. F CG P156 19 04

20 gelbe Behältern PICKING BOX Gr. 4 art. FAXPBC004B05105

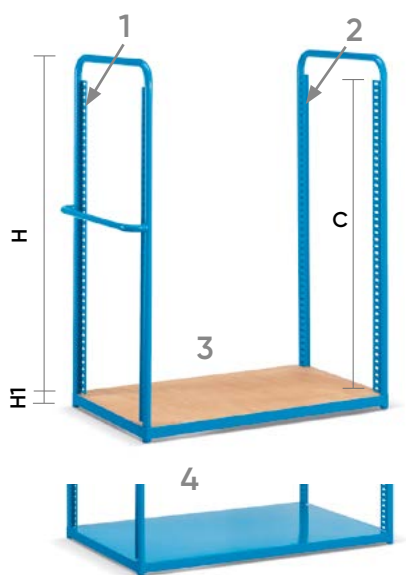


ART.			
F CG P155 04 04		500	200 mm

Abnehmbare Gitterwand



1 Lenkrolle mit Feststeller - 1 Lenkrolle ohne Feststeller
- 2 Bockrollen Ø 200 aus Standardgummi



H = 1205 mm

H1 = 43 mm

C = 1100 mm

STIRNRAHMEN MIT GRIFF

ART.		Abm. mm	Bez.
F CL 0605 00 04		521x105x1260 H	1

STIRNRAHMEN

ART.		Abm. mm	Bez.
F CL 0615 00 04		521x30x1260 H	2

HOLZGRUNDPLATTE


ART.		Abm. mm	Bez.
F CE N156 00 04		1345x525x56 H	3

STAHLGRUNDPLATTE

ART.		Abm. mm	Bez.
F CE N155 00 04		1345x525x56 H	4

ZUSÄTZLICHER STAHLBODEN

ART.		Abm. mm	kg
F CG 0510 00 04		1280x510x30 H	100



ART. F CG 0590 00 07
GLATTER GUMMI FÜR BODEN
 Farbe Schwarz
 Abm. mm 1280x510x2 H

HALTELEISTEN AUS STAHL

ART.	Abm. mm	für
F CG 0910 00 99	1275x10x60 H	Stahlböden
F CG 0912 00 99	1275x10x60 H	Stahl- oder Holz- grundplatten

Der Artikel F CG 0912 00 99 kann nicht separat (ohne Grundplatte) bestellt werden



ZUSÄTZLICHER HOLZBODEN

ART.		Abm. mm	kg
F CG 0560 00 04		1260x500x12 H	100



HUBWAGENSOCKEL

ART.		Abm. mm
F CF 0960 00 04		238x515x70 H




GITTER FÜR STIRNSEITEN

ART.		Abm. mm
F CL 0625 00 04		384x1095 H

Gittermaschen mm 50x100

1-teilig, geliefert mit 4 Halteklammern




SEITENGITTER

ART.		Abm. mm
F CG 0700 00 04 *		1280x1095 H

Gittermaschen mm 50x100

*2-teilig, geliefert mit 8 Schraubbügeln



LENKROLLE MIT FESTSTELLER AUS STANDARDGUMMI

ART.	Ø mm	C mm	Wagen- tragkraft kg
C RG DAC15 200	200	240	500



LENKROLLE OHNE FESTSTELLER AUS STANDARDGUMMI

ART.	Ø mm	C mm	Wagen- tragkraft kg
C RG CAC15 200	200	240	500



BOCKROLLE AUS STANDARDGUMMI

ART.	Ømm	C mm	Wagen- tragkraft kg
C RG BAC15 200	200	240	500



LENKROLLE MIT FESTSTELLER AUS ELASTISCHEM GUMMI

ART.	Ø mm	C mm	Wagen- tragkraft kg
C RG DCE15 160	160	200	500



BOCKROLLE AUS ELASTISCHEM GUMMI

ART.	Ø mm	C mm	Wagen- tragkraft kg
C RG BCE15 160	160	200	500



LENKROLLE MIT FESTSTELLER AUS POLYURETHAN

ART.	Ø mm	C mm	Wagen- tragkraft kg
C RN DDD44 160	160	200	500



BOCKROLLE AUS POLYURETHAN

ART.	Ø mm	C mm	Wagen- tragkraft kg
C RN BDD44 160	160	200	500



LENKROLLE MIT FESTSTELLER AUS ABRIEBFESTEM GUMMI

ART.	Ø mm	C mm	Wagen- tragkraft kg
C RG DPH25 160	160	200	500



BOCKROLLE AUS ABRIEBFESTEM GUMMI

ART.	Ø mm	C mm	Wagen- tragkraft kg
C RG BPH25 160	160	200	500



LENKROLLE MIT FESTSTELLER AUS NYLON

ART.	Ø mm	C mm	Wagen- tragkraft kg
C RN DAD04 160	160	200	500



BOCKROLLE AUS NYLON

ART.	Ø mm	C mm	Wagen- tragkraft kg
C RN BAD04 160	160	200	500




H 1590 mm



● ART. F CH P205 05 04

Farbauswahl

STAHL



BLAU
RAL 5012
.04



GRAU
RAL 7035
.08



LIEFERUNG SERIENMÄSSIG UNMONTIERT



1 Lenkrolle mit Feststeller - 1 Lenkrolle ohne Feststeller -
2 Bockrollen Ø 200 aus Standardgummi



Zusätzlicher Stahlboden
Abmessungen mm 1280x610x30 h



Zusätzlicher Holzboden
Abmessungen mm 1260x600x12 h

ZEICHENERKLÄRUNG



TRAGKRAFT
DES
WAGENS



Ø ROLLEN



DIE TRAGKRAFTANGABEN SIND NETTOANGABEN UND BEZIEHEN SICH AUF GLEICHMÄSSIG VERTEILTE GEWICHTE



ART.			
F CH P205 07 04		500	200 mm



ART.			
F CH P206 11 04		500	200 mm



ART.			
F CH P206 09 04		500	200 mm



ART.			
F CH P205 05 04		500	200 mm



ART.			
F CH P206 12 04		500	200 mm



ART.			
F CH P206 15 04		500	200 mm

OHNE KÄSTEN

Grundplatte mit einer verzinkten Hinterkante

WAGEN MIT KÄSTEN ART. **F CH P206 14 04**

12 graue Kästen EURO BOX ART. FAXEB6417A05101

OHNE KÄSTEN

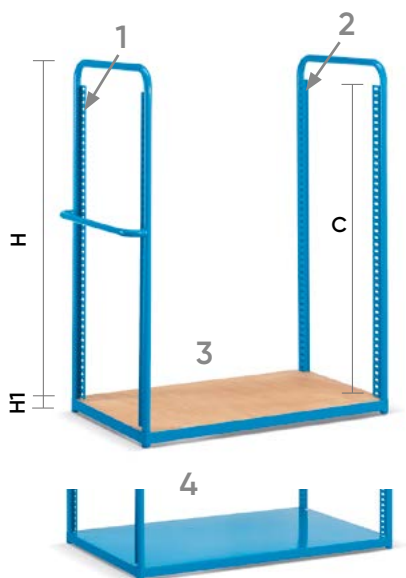
Grundplatte mit einer verzinkten Hinterkante

WAGEN MIT KÄSTEN ART. **F CH P206 16 04**

9 graue Kästen EURO BOX ART. FAXEB6422A05101



1 Lenkrolle mit Feststeller - 1 Lenkrolle ohne Feststeller -
2 Bockrollen Ø 200 aus Standardgummi



H = 1305 mm
H1 = 43 mm
C = 1200 mm

STIRNRAHMEN MIT GRIFF

ART.	Abm. mm	Bez.
F CL 0610 00 04	621x105x1360 H	1

STIRNRAHMEN

ART.	Abm. mm	Bez.
F CL 0620 00 04	621x30x1360 H	2

HOLZGRUNDPLATTE

ART.	Abm. mm	Bez.
F CE N206 00 04	1345x625x56 H	3

STAHLGRUNDPLATTE

ART.	Abm. mm	Bez.
F CE N205 00 04	1345x625x56 H	4

ZUSÄTZLICHER STAHLBODEN

ART.	Abm. mm	kg
F CH 0510 00 04	1280x610x30 H	100

ART. F CH 0590 00 07
GLATTER GUMMI FÜR BODEN
Farbe Schwarz
Abm. mm 1280x610x2 H



HALTELEISTEN AUS STAHL

ART.	Abm. mm	für
F CG 0910 00 99	1275x10x60 H	Stahlböden
F CG 0912 00 99	1275x10x60 H	Stahl- oder Holz- grundplatten

Der Artikel F CG 0912 00 99 kann nicht separat (ohne Grundplatte) bestellt werden



ZUSÄTZLICHER HOLZBODEN

ART.	Abm. mm	kg
F CH 0560 00 04	1260x600x12 H	100



HUBWAGENSOCKEL

ART.	Abm. mm
F CF 0965 00 04	238x615x70 H



GITTER FÜR STIRNSEITEN

ART.		Abm. mm
F CL 0630 00 04		484x1200 H

Gittermaschen mm 50x100

1-teilig, geliefert mit 4 Halteklammern



SEITENGITTER

ART.		Abm. mm
F CH 0700 00 04 *		1280x1200 H

Gittermaschen mm 50x100

*2-teilig, geliefert mit 8 Schraubbügeln



LENKROLLE MIT FESTSTELLER AUS STANDARDGUMMI

ART.	Ø mm	C mm	Wagen- tragkraft kg
C RG DAC15 200	200	240	500



LENKROLLE MIT FESTSTELLER AUS ELASTISCHEM GUMMI

ART.	Ø mm	C mm	Wagen- tragkraft kg
C RG DCE15 160	160	200	500



LENKROLLE OHNE FESTSTELLER AUS STANDARDGUMMI

ART.	Ø mm	C mm	Wagen- tragkraft kg
C RG CAC15 200	200	240	500



BOCKROLLE AUS ELASTISCHEM GUMMI

ART.	Ø mm	C mm	Wagen- tragkraft kg
C RG BCE15 160	160	200	500



BOCKROLLE AUS STANDARDGUMMI

ART.	Ø mm	C mm	Wagen- tragkraft kg
C RG BAC15 200	200	240	500



LENKROLLE MIT FESTSTELLER AUS POLYURETHAN

ART.	Ø mm	C mm	Wagen- tragkraft kg
C RN DDD44 160	160	200	500



BOCKROLLE AUS POLYURETHAN

ART.	Ø mm	C mm	Wagen- tragkraft kg
C RN BDD44 160	160	200	500



LENKROLLE MIT FESTSTELLER AUS ABRIEBFESTEM GUMMI

ART.	Ø mm	C mm	Wagen- tragkraft kg
C RG DPH25 160	160	200	500



LENKROLLE MIT FESTSTELLER AUS NYLON

ART.	Ø mm	C mm	Wagen- tragkraft kg
C RN DAD04 160	160	200	500



BOCKROLLE AUS ABRIEBFESTEM GUMMI

ART.	Ø mm	C mm	Wagen- tragkraft kg
C RG BPH25 160	160	200	500



BOCKROLLE AUS NYLON

ART.	Ø mm	C mm	Wagen- tragkraft kg
C RN BAD04 160	160	200	500





SMART/SLICK



WAGEN MIT BEHÄLTERN

H 1030 mm



● ART. F CR 0031 02 04

Farbauswahl
STAHL



BLAU
RAL 5012
.04



GRAU
RAL 7035
.08



LIEFERUNG SERIENMÄSSIG MONTIERT

WAGEN F CR 0031

1 Lenkrolle mit Feststeller - 1 Lenkrolle ohne Feststeller - 2 Bockrollen Ø 125 aus Standardgummi

WAGEN F CR 0021

Mit 4 Lenkrollen ohne Feststeller Ø 100 mm aus Standardgummi

ZEICHENERKLÄRUNG



TRAGKRAFT
DES
WAGENS



Ø ROLLEN



DIE TRAGKRAFTANGABEN SIND NETTOANGABEN UND BEZIEHEN SICH AUF GLEICHMÄSSIG VERTEILTE GEWICHTE



ART.		kg	
F CR 0031 03 04		300	125 mm

Wagen mit:

1 roten Behälter PICKING BOX Gr. 5 ART. FAXPBZ005E05103
1 gelben Behälter PICKING BOX Gr. 5 ART. FAXPBZ005E05105

ART.		kg	
F CR 0031 02 04		300	125 mm

Wagen mit:

2 roten Behältern PICKING BOX Gr. 4 ART. FAXPBC004B05103
2 gelben Behältern PICKING BOX Gr. 4 ART. FAXPBC004B05105



ART.		Abm. mm	kg	
F CR 0031 00 04		765x560x1030 H	300	125 mm

WAGEN OHNE ROLLEN

F CR 0030 00 04		765x560x875 H	-	-
------------------------	--	---------------	---	---

Wagen geeignet für Rollen Ø 100/125/150 mm

COMBI CR

LENKROLLE MIT FESTSTELLER AUS STANDARDGUMMI

ART.	Ø mm	C mm	Wagen- tragkraft kg
C RG DAC11 100	100	128	150
C RG DAC12 125	125	155	300
C RG DAC13 150	150	180	300



LENKROLLE OHNE FESTSTELLER AUS STANDARDGUMMI

ART.	Ø mm	C mm	Wagen- tragkraft kg
C RG CAC11 100	100	128	150
C RG CAC12 125	125	155	300
C RG CAC13 150	150	180	300



BOCKROLLE AUS STANDARDGUMMI

ART.	Ø mm	C mm	Wagen- tragkraft kg
C RG BAC11 100	100	128	150
C RG BAC12 125	125	155	300
C RG BAC13 150	150	180	300



LENKROLLE MIT FESTSTELLER AUS ABRIEBFESTEM GUMMI

ART.	Ø mm	C mm	Wagen- tragkraft kg
C RG DPH22 125	125	155	300



BOCKROLLE AUS ABRIEBFESTEM GUMMI

ART.	Ø mm	C mm	Wagen- tragkraft kg
C RG BPH22 125	125	155	300



LENKROLLE MIT FESTSTELLER AUS ELASTISCHEM GUMMI

ART.	Ø mm	C mm	Wagen- tragkraft kg
C RG DCE15 125	125	155	300



BOCKROLLE AUS ELASTISCHEM GUMMI

ART.	Ø mm	C mm	Wagen- tragkraft kg
C RG BCE15 125	125	155	300




LENKROLLE MIT FESTSTELLER AUS POLYURETHAN

ART.	Ø mm	C mm	Wagen- tragkraft kg
C RN DDD31 125	125	155	300



BOCKROLLE AUS POLYURETHAN

ART.	Ø mm	C mm	Wagen- tragkraft kg
C RN BDD31 125	125	155	300



LENKROLLE MIT FESTSTELLER AUS NYLON

ART.	Ø mm	C mm	Wagen- tragkraft kg
C RN DAD10 100	100	128	300
C RN DAD11 125	125	155	300



BOCKROLLE AUS NYLON

ART.	Ø mm	C mm	Wagen- tragkraft kg
C RN BAD10 100	100	128	300
C RN BAD11 125	125	155	300





ART.			
F CR 0021 03 04		150	100 mm

Wagen mit:
1 gelben Behälter PICKING BOX Gr. 4 ART. FAXPBC004B05105
1 blauen Behälter PICKING BOX Gr. 4 ART. FAXPBC004B05104

ART.			
F CR 0021 01 04		150	100 mm

Wagen mit:
2 roten Behältern PICKING BOX Gr. 3 ART. FAXPBC003B05103
2 gelben Behältern PICKING BOX Gr. 3 ART. FAXPBC003B05105

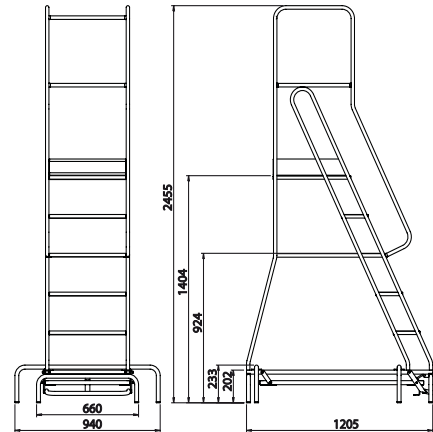


ART.			
F CR 0021 00 04		150	100 mm



4 Lenkrollen ohne Feststeller Ø 100 mm
aus Standardgummi

SELBSTBREMSENDE SICHERHEITSAHRLER



ART.	kg
F CR 0300 00 01	150

Selbstbremsende Sicherheitsfahrleiter.
Farbe Grau RAL 7000



Die Sicherheitsfahrleiter wird serienmäßig mit 4 Gummi-Lenkrollen ohne Feststeller geliefert.



1. Wenn man auf die erste Leitersprosse drückt,
2. geht die Fahrleiter nach unten und wird blockiert.
3. Wenn man auf das Entriegelungspedal drückt,
... kann die Fahrleiter verschoben werden.



ART.	Abm. mm
F CR 0800 00 01	200x545x180 H

Ablageplatte

